


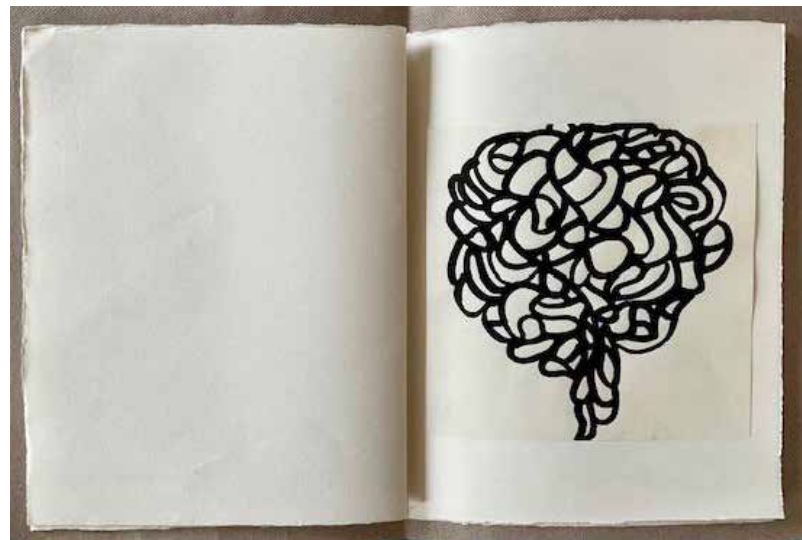

FARE SEGNI: GLI SCARABOCCHI DENTRO DI NOI E LA NECESSITÀ DELL'ARTE

con Monica Dengo ONLINE 26-27 Marzo 2022



In questo corso esploreremo i segni base, quelli che secondo Rhoda Kellogg tutti noi, da bambini, abbiamo eseguito spontaneamente seguendo un processo di auto-apprendimento. Faremo esperienze volte a fare nostra la forza del segno, del ritmo e della libera composizione come necessità di espressione visiva, di concentrazione, di legame corpo/mente.

Vedremo infine quali relazioni possiamo scorgere tra l'atto di fare segni in una condizione di auto-apprendimento e l'atto di scrivere seguendo un ductus. Indagheremo la ripetizione, la linearità e la regola della forma.



PROGRAMMA

Sabato 26 Marzo - dalle 9:00 alle 11:00

Partiremo dall'impronta della mano e poi il punto, la ripetizione ritmica, l'aggregazione di punti, la linea, il cerchio, l'aggregazione di linee e cerchi e quindi la composizione. Lavoreremo con le mani e con strumenti auto-prodotti.

Sabato 26 Marzo - dalle 14:00 alle 16:00

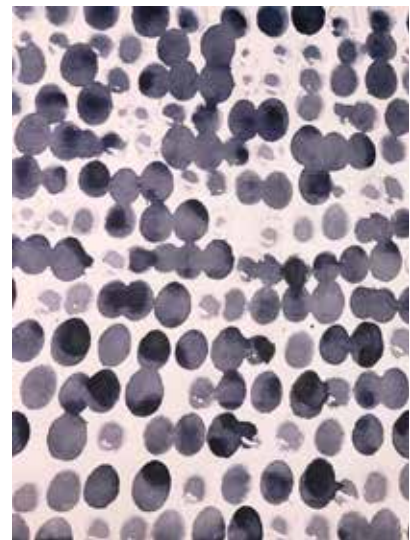
Il cerchio: sempre utilizzando strumenti auto-prodotti vedremo il cerchio e l'aggregazione di cerchi, di cerchi e punti, di cerchi, linee e punti. infine passeremo alla linea ondeggiante, vagante, fluttuante: sempre a partire da strumenti auto-prodotti vedremo la linea nelle sue molteplicità e l'aggregazione di punti, linee e cerchi.

Domenica 27 Marzo -dalle 9:00 alle 11:00

Dall'astratto al figurativo: l'immaginazione.
Come le composizioni astratte diventano alberi, montagne e personaggi dell'immaginazione.

Domenica 27 Marzo - dalle 14:00 alle 16:00

Dall'astratto al testo: la lettura dell'immagine.
Lettere e parole sono sempre anche immagini e in quanto tali comunicano anche attraverso la qualità della linea, il colore, la dimensione, la posizione sul foglio e così via.



Incontri ONLINE

Gli incontri saranno su **Google Meet**.

Vi verrà inviato il link il giorno stesso della lezione, mezz'ora prima dell'inizio.

Gli studenti invieranno le foto dei propri lavori in-progress via **Telegram**. Al momento della registrazione l'insegnante fornirà tutte le informazioni necessarie per mettersi in contatto durante il corso.

Tutor

Monica Dengo

www.monicadengo.com - **instagram: monica_dengo**

Studenti

Il corso è aperto a tutti.

Costo

Il costo di €150 comprende:

- 8 ore di lezione online
- collegamento via Telegram con l'insegnante
- files con i riassunti del programma.
- RegISTRAZIONI delle lezioni che resteranno disponibili durante tutta la settimana successiva al corso.

Informazioni e registrazione

Scrivete a Monica: ciao@monicadengo.com

per avere la conferma del posto.

Poi procederete al versamento sul conto paypal che vi verrà fornito.

DATE E ORARI

Sabato 26 Marzo - dalle 9:00 alle 11:00

Riceverete un'email entro le ore 8:30 con il link alla riunione.

Sabato 26 Marzo - dalle 14:00 alle 16:00

Il link sarà lo stesso del mattino.

Domenica 27 Marzo -dalle 9:00 alle 11:00

Riceverete un'email entro le ore 8:30 con il link alla riunione.

Domenica 27 Marzo - dalle 14:00 alle 16:00

Il link sarà lo stesso del mattino.

MATERIALI

- 1 blocco da schizzo formato A4 (un blocco adatto a disegno con inchiostro)
- 2 pennelli piatti n.12 (vanno bene anche pennelli economici sintetici)
- guanti di lattice o gomma sottile
- 1 tubetto di acquerello. Colore a scelta, un colore soltanto.
- Inchiostro: Sumi o inchiostro cinese nero, o altro inchiostro nero per disegno.
- Contenitori per inchiostro, acqua e acquerello (io uso barattoli di vetro, tipo quelli per marmellata e i loro coperchi).
- straccio
- smartphone per le foto

